

## ИНСТРУКЦИЯ

1. Зайдите на сайт <http://kkidppo.ru>
2. В открывшемся окне нажмите на кнопку «МедиаВики Краснодарского края» (см.рис.1)

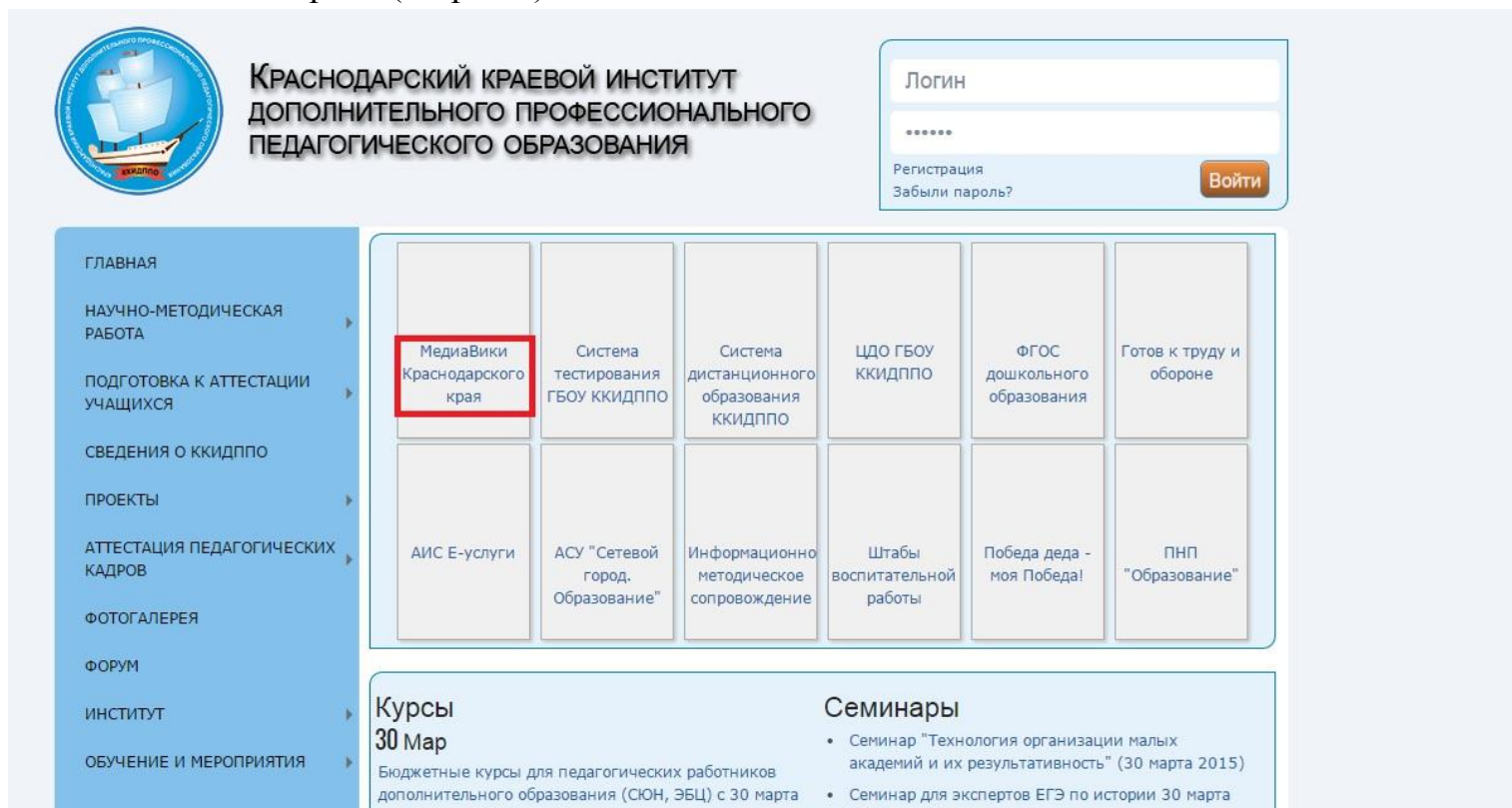


Рисунок 1

3. Далее в правом верхнем углу (см.рис.2.) нажмите кнопку «Создать учетную запись»

3.1 Если вы уже зарегистрированы на данном ресурсе, то нажмите кнопку «Войти» и переходите к пункту 7.

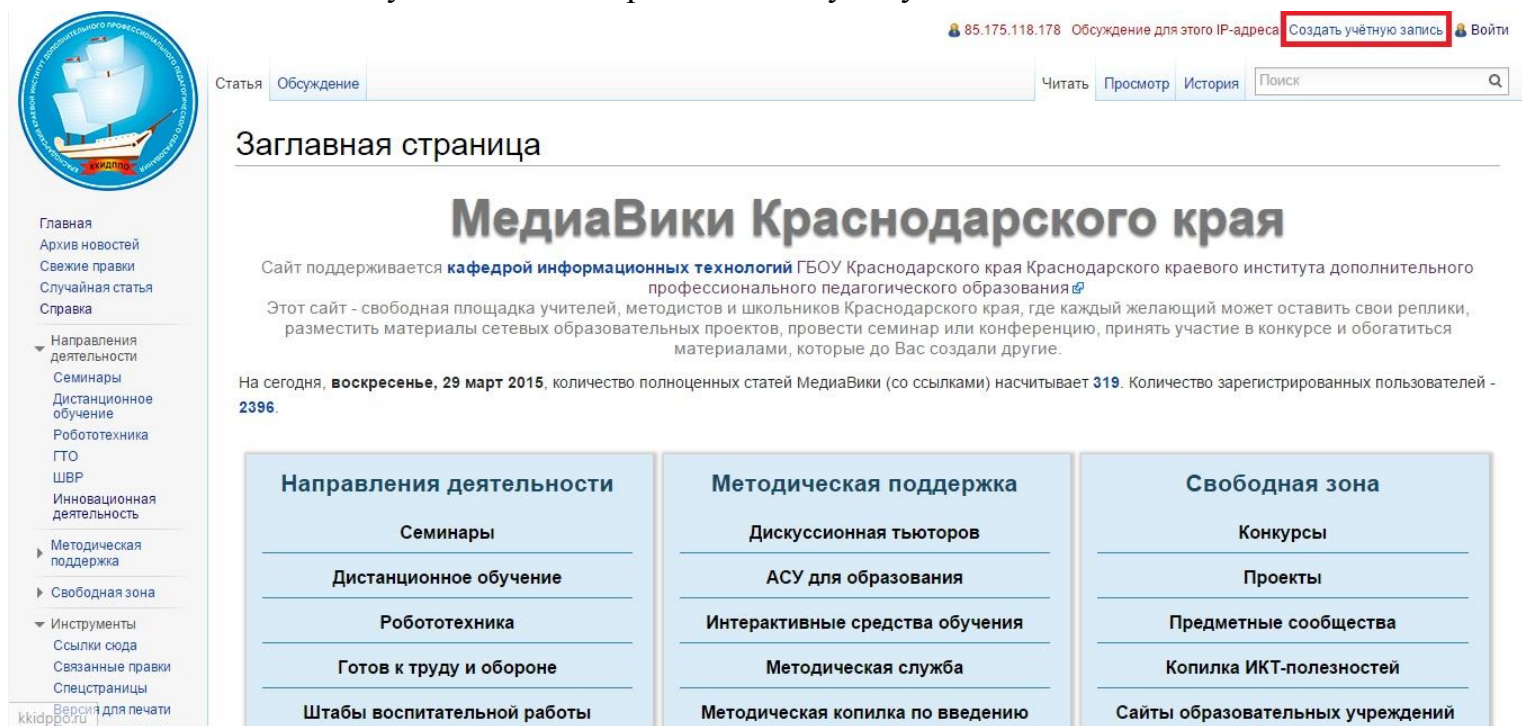


Рисунок 2

4. В открывшемся окне заполните все поля и нажмите кнопку «Создать учетную запись» (см.рис.3). Обратите внимание, что на адрес, который вы указали при регистрации, будет отправлено письмо для подтверждения регистрации, поэтому укажите адрес электронной почты, на которую вы сможете зайти.

**Введите свои данные ниже.**

Для защиты от автоматической спам-регистрации необходимо выполнить следующее простое вычисление и записать ответ в поле рядом (подробнее):

89+8 =

---

Имя учётной записи

---

Пароль

---

Подтвердите пароль

---

Адрес электронной почты

---




Настоящее имя (необязательно)

---

Настоящее имя (необязательное поле).  
Если вы укажете его, то оно будет использовано для того, чтобы показать, кем была внесена правка страницы.

Создать учётную запись

**МедиаВики Краснодарского края — совместный труд таких же людей, как вы.**



30 339  
правок

319  
статей

168  
участников за последнее время

Рисунок 3

5. Далее войдите в почту, которую вы указали при регистрации, и откройте письмо для подтверждения регистрации. Перейдите по ссылке, указанной в этом письме, чтобы подтвердить регистрацию.

6. После того, как вы перейдете по ссылке и тем самым подтвердите регистрацию, нажмите кнопку «Главная» в левом верхнем углу (см.рис.4).

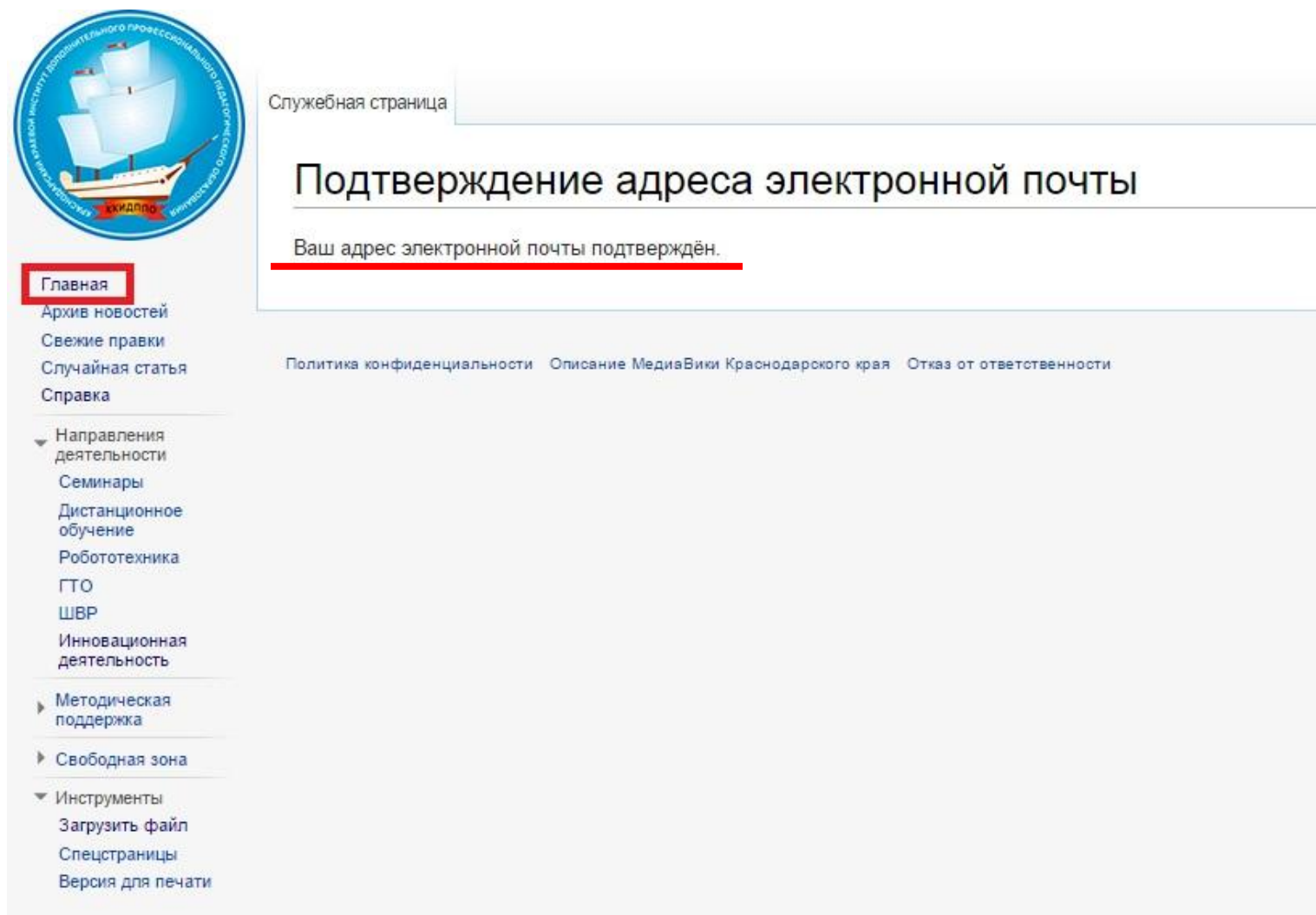


Рисунок 4

7. Далее нажмите кнопку «Инновационная деятельность» (см.рис.5)

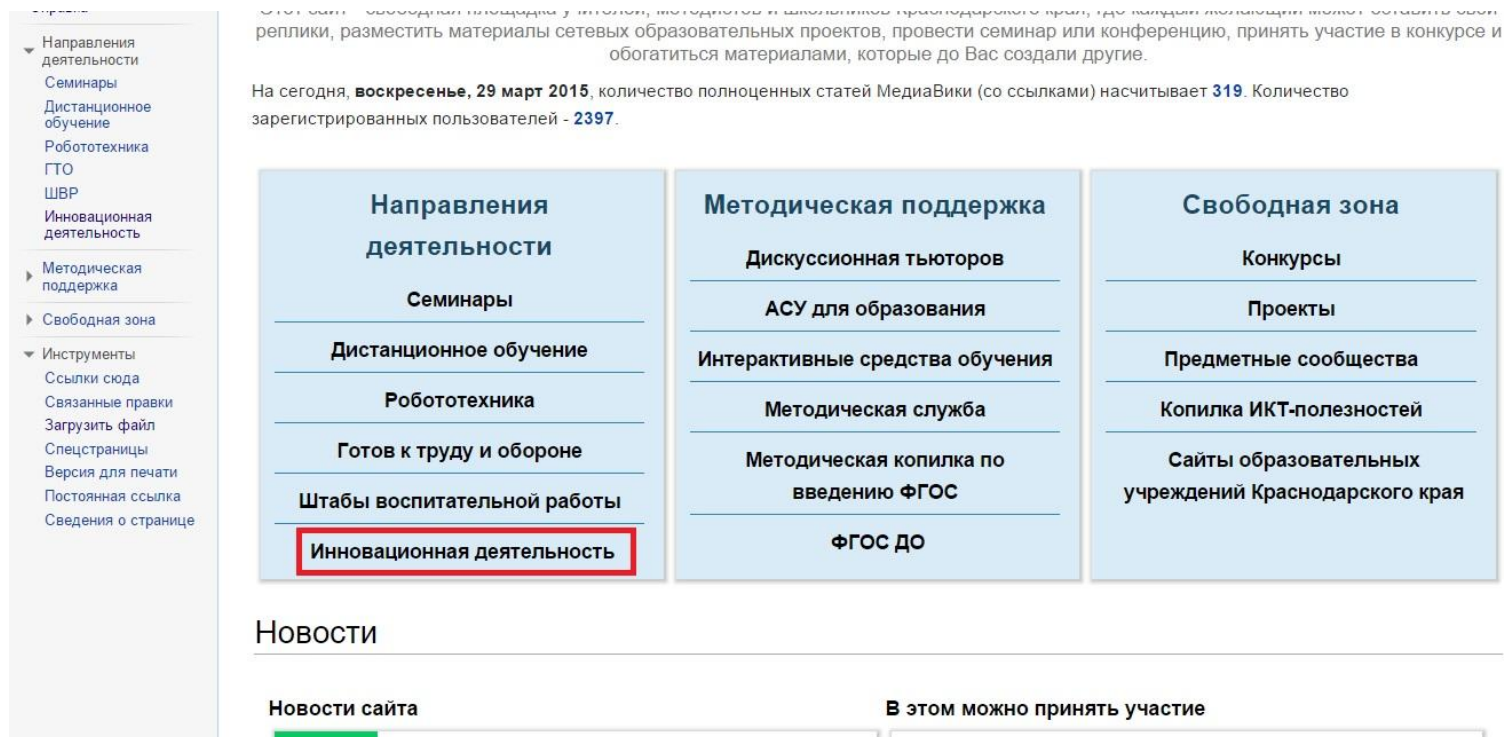


Рисунок 5

8. Далее нажмите на кнопку «Краевые инновационные площадки» (см.рис.6)



Рисунок 6



9. В открывшемся окне вы увидите содержание данной страницы (см.рис.7). Найдите своё образовательное учреждение и нажмите на него.

обучение

Робототехника

ГТО

ШВР

Инновационная деятельность

Методическая поддержка

Свободная зона

Инструменты

Ссылки сюда

Связанные правки

Загрузить файл

Спецстраницы

Версия для печати

Постоянная ссылка

Сведения о странице

Содержание [убрать]

1 МИНИСТЕРСТВО ОБРАЗОВАНИЯ И НАУКИ КРАСНОДАРСКОГО КРАЯ

2 МБУ г. Краснодара гимназия № 87

3 ЧОУ «Средняя общеобразовательная школа «Личность» г. Новороссийска

4 МБОУ Гимназия № 9 имени Н.Островского г. Сочи

5 МБОУ гимназия № 33 г. Краснодара

6 МБОУ СОШ № 24 г. Краснодара

7 МБОУ гимназия № 36 г. Краснодара

8 МБОУ лицей № 48 г.Краснодара

9 МБОУ ДОД ЦДОД «Малая академия» г. Краснодара

10 МБДОУ № 18 и МОУ ДОД ДЮСШ г.Приморско-Ахтарска

11 МБОУ СОШ №1 им. З.Я.Лавровского Ленинградского района

12 МАОУ СОШ №1 им. В.И. Фадеева Калининского района

13 МБОУ СОШ № 50 г. Краснодара

14 МБОУ СОШ № 12 ст. Павловская г. Краснодара

15 МБОУ гимназия № 23 г. Краснодара

16 МБДОУ детский сад компенсирующего вида № 16 «Пчелка» г–к. Анапа

17 МБДОУ центр развития ребенка - детский сад № 55 г. Армавира

18 МБДОУ детский сад комбинированного вида №8 «Гармония» г. Новороссийска

19 МБДОУ детский сад комбинированного вида № 67 г. Сочи

20 МБДОУ детский сад компенсирующего вида № 34 ст. Ленинградской

21 МБДОУ детский сад комбинированного вида № 43 «Аленушка» г. Новокубанска

22 МАДОУ детский сад комбинированного вида № 15 «Солнышко» ст. Староминской

23 МАДОУ «Центр развития ребенка – детский сад № 63» г. Краснодара

24 МБДОУ «Центр развития ребенка - детский сад №72 г. Краснодара

25 МАДОУ детский сад комбинированного вида № 4 ст. Северской

Рисунок 7

10. После этого вы перейдете к блоку с информацией о вашем образовательном учреждении. Нажмите кнопку «править» (см.рис.8)

21 МБДОУ детский сад комбинированного вида № 43 «Аленушка» г. Новокузнецка

22 МАДОУ детский сад комбинированного вида № 15 «Солнышко» ст. Староминской

23 МАДОУ «Центр развития ребенка – детский сад № 63» г. Краснодара

24 МБДОУ «Центр развития ребенка - детский сад №72 г. Краснодара

25 МАДОУ детский сад комбинированного вида № 4 ст. Северской

## МИНИСТЕРСТВО ОБРАЗОВАНИЯ И НАУКИ КРАСНОДАРСКОГО КРАЯ [править]

1. ПРИКАЗ № 5708 от 30.12.2014 г. "О присвоении статуса краевых инновационных площадок"

### МБУ г. Краснодара гимназия № 87 [править]


- Адрес:
- Тема:** Подготовка и проведение конкурса индивидуальных проектов учащихся 5-6 классов гимназии в рамках ФГОС ООО
- Руководитель (директор; заместитель директора, курирующий инновационную деятельность):**
- Контакты:** тел.: (861) 261-99-61; e-mail: school87@kubannet.ru
- Материалы конкурса "Инновационный поиск - 2014"
- Материалы работы инновационной площадки в 2015:

### ЧОУ «Средняя общеобразовательная школа «Личность» г. Новороссийска [править]

- Адрес:
- Тема:** Система методического сопровождения реализации ФГОС ООО. Создание инновационного поля в образовательном учреждении в аспекте системно-деятельностного подхода. Система работы учителя информатики в аспекте реализации исследовательских компетентностей в рамках внедрения ФГОС ООО
- Руководитель (директор; заместитель директора, курирующий инновационную деятельность):**
- Контакты:** тел.: (861) 726-31-94; e-mail: lichnost98@mail.ru
- Материалы конкурса "Инновационный поиск - 2014"

Рисунок 8

11. В открывшейся странице (см.рис.9) вы можете изменять или дополнять информацию о вашем образовательном учреждении



Главная

Архив новостей

Свежие правки

Случайная статья

Справка

▼ Направления деятельности

Семинары

Дистанционное обучение

Робототехника

ГТО

ШВР

Инновационная деятельность

► Методическая поддержка

► Свободная зона

▼ Инструменты

Ссылки сюда

Связанные правки

Загрузить файл

Спецстраницы

Сведения о странице

## Редактирование: Инновационная деятельность/КИП (раздел)

Викитекст
Предпросмотр
Изменения
Опубликовать
Отмена

Ж К
Дополнительно
Спецсимволы
Справка

```

=====Название вашего образовательного учреждения=====
#'''Адрес:''' В данной строке укажите адрес вашего ОУ
#'''Тема:''' Здесь указана ваша тема (Если она указана неверно, исправьте ее на правильную)
#'''Руководитель (директор, заместитель директора, курирующий инновационную деятельность):''' В данной строке укажите руководителей
#'''Контакты:''' Здесь указаны телефон и адрес электронной почты, по которым можно с вами связаться (Если они указаны неверно, или вы хотите их дополнить, то внесите сюда исправления)
#[[Здесь указаны материалы конкурса "Инновационный поиск - 2014"]]
#'''Материалы работы инновационной площадки в 2015'''

```

Рисунок 9

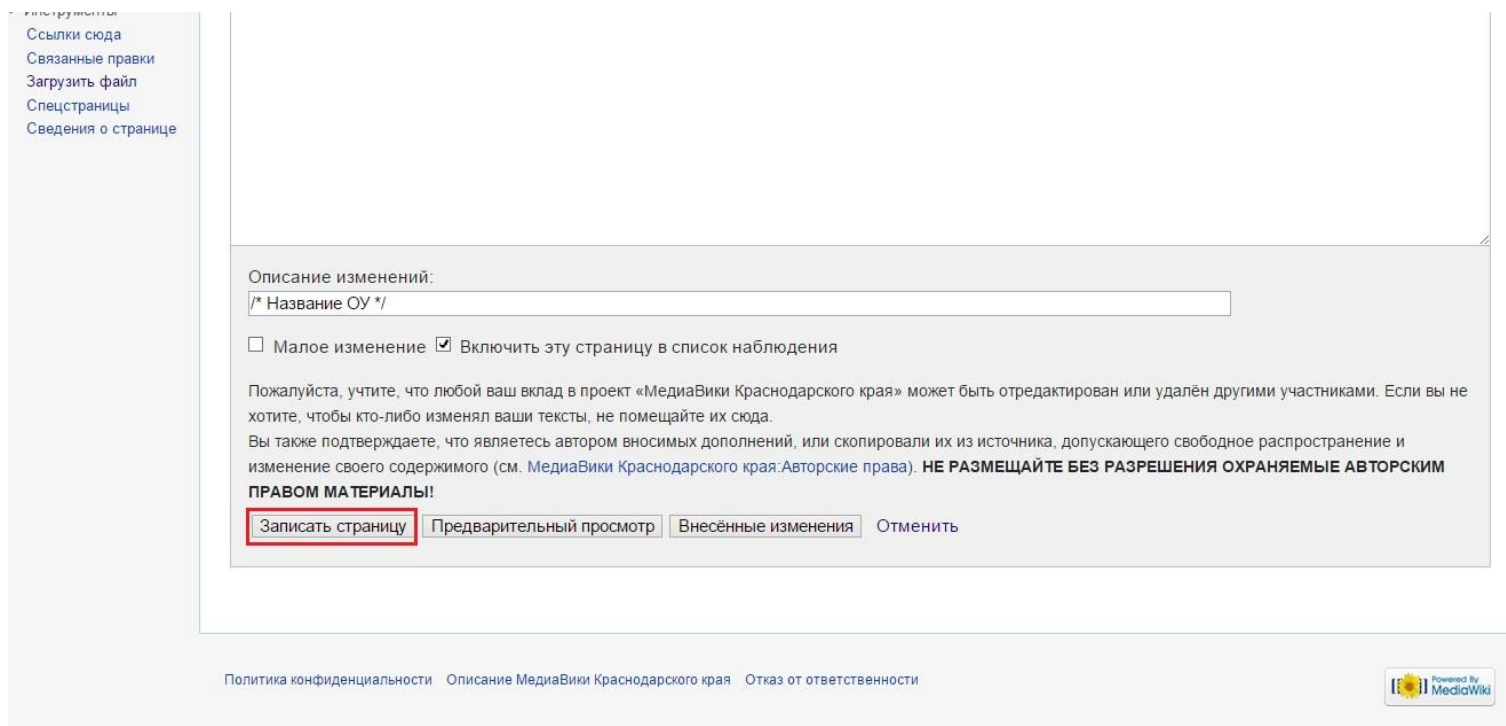
**Обратите внимание**, что добавлять информацию необходимо в ту часть данной страницы, которая обведена **красным контуром** на рисунке. Ниже указан пример, где написан адрес ККИДППО.

**Пример:**

#'''Адрес''' г. Краснодар, ул. Сормовская, 167.

Если вам необходимо изменить информацию, то просто удалите информацию, которая указана неверно и вместо нее укажите верную информацию.

12. После того, как вы внесли все необходимые изменения, пролистайте страницу вниз до конца и нажмите кнопку «Записать страницу» (см.рис.10)



Ссылки сюда  
Связанные правки  
Загрузить файл  
Спецстраницы  
Сведения о странице

Описание изменений:  
/\* Название ОУ \*/

☐ Малое изменение ☒ Включить эту страницу в список наблюдения

Пожалуйста, учтите, что любой ваш вклад в проект «МедиаВики Краснодарского края» может быть отредактирован или удалён другими участниками. Если вы не хотите, чтобы кто-либо изменял ваши тексты, не помещайте их сюда.

Вы также подтверждаете, что являетесь автором вносимых дополнений, или скопировали их из источника, допускающего свободное распространение и изменение своего содержимого (см. [МедиаВики Краснодарского края:Авторские права](#)). **НЕ РАЗМЕЩАЙТЕ БЕЗ РАЗРЕШЕНИЯ ОХРАНЯЕМЫЕ АВТОРСКИМ ПРАВОМ МАТЕРИАЛЫ!**

**Записать страницу** Предварительный просмотр Внесённые изменения Отменить

Политика конфиденциальности Описание МедиаВики Краснодарского края Отказ от ответственности

Powered By MediaWiki

Рисунок 10



13. Теперь необходимо добавить материалы работы вашей инновационной площадки в 2015 году. Для этого слева нажмите кнопку «Инструменты». Далее нажмите кнопку «Загрузить файл» (см.рис.11)

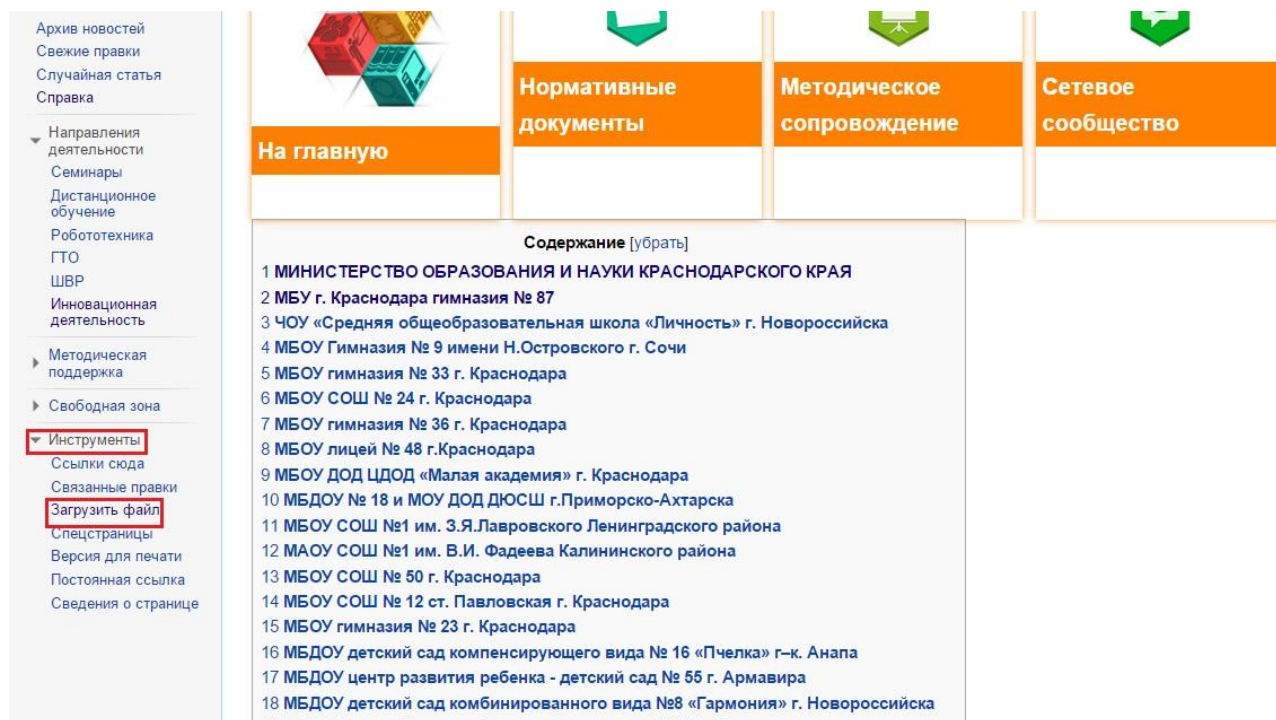


Рисунок 11

14. В открывшемся окне нажмите кнопку «Выберите файл» (см.рис.12)

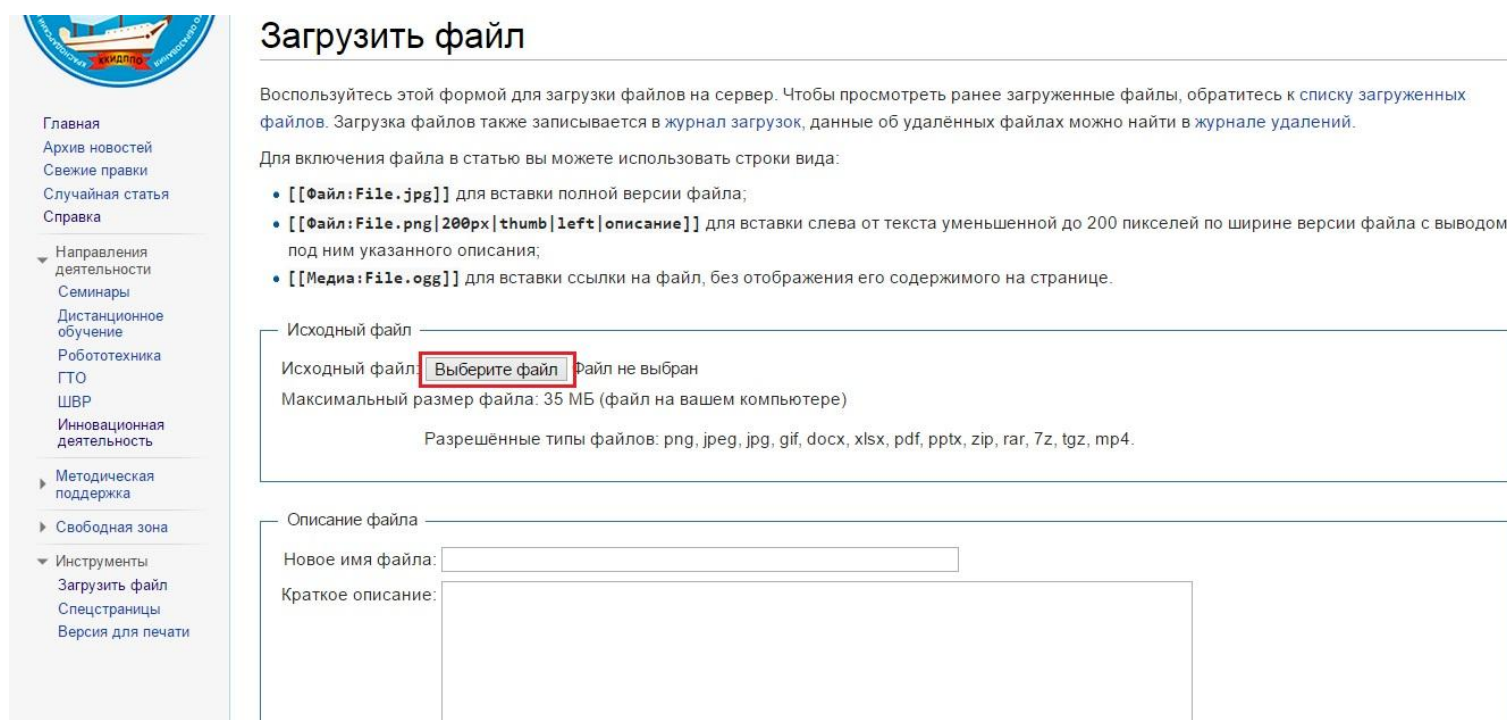


Рисунок 12

15. В открывшемся окне найдите тот архив, в котором находятся материалы работы вашей инновационной площадки в 2015 году.

**Обратите внимание**, что он должен иметь расширение «.zip» а также должен быть написан исключительно на латинице (например, см.рис.13), а также иметь размер не более 35МВ. Выберите ваш архив и нажмите кнопку «Открыть»

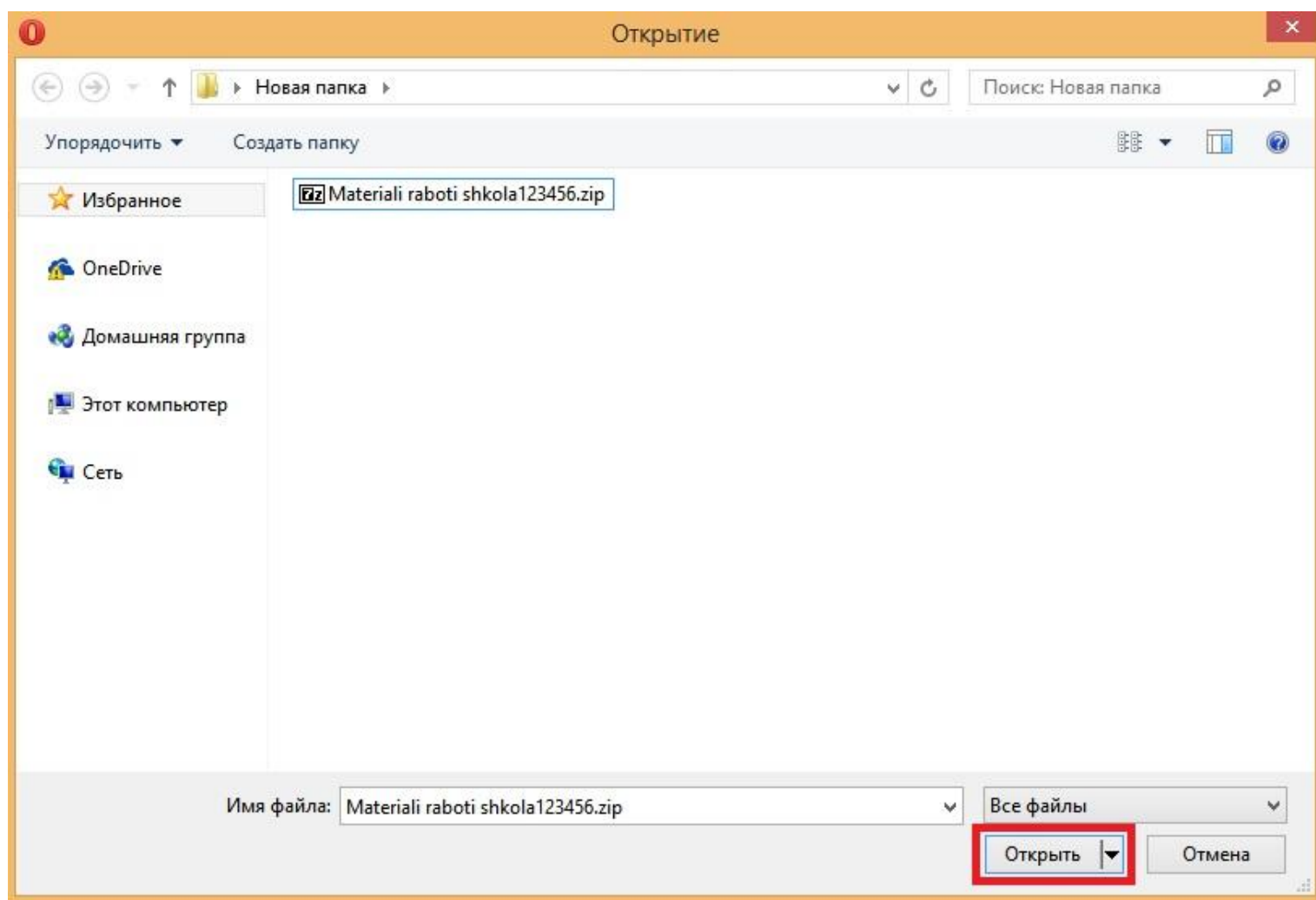


Рисунок 13

16. После этого внизу страницы нажмите кнопку «Загрузить файл»  
(см.рис.14)

Дистанционное обучение

Робототехника

ГТО

ШВР

Инновационная деятельность

Методическая поддержка

Свободная зона

Инструменты

Загрузить файл

Спецстраницы

Версия для печати

Исходный файл

Исходный файл:  Materiali ...23456.zip  
Максимальный размер файла: 35 МБ (файл на вашем компьютере)  
Разрешённые типы файлов: png, jpeg, jpg, gif, docx, xlsx, pdf, pptx, zip, rar, 7z, tgz, mp4.

Описание файла

Новое имя файла:

Краткое описание:

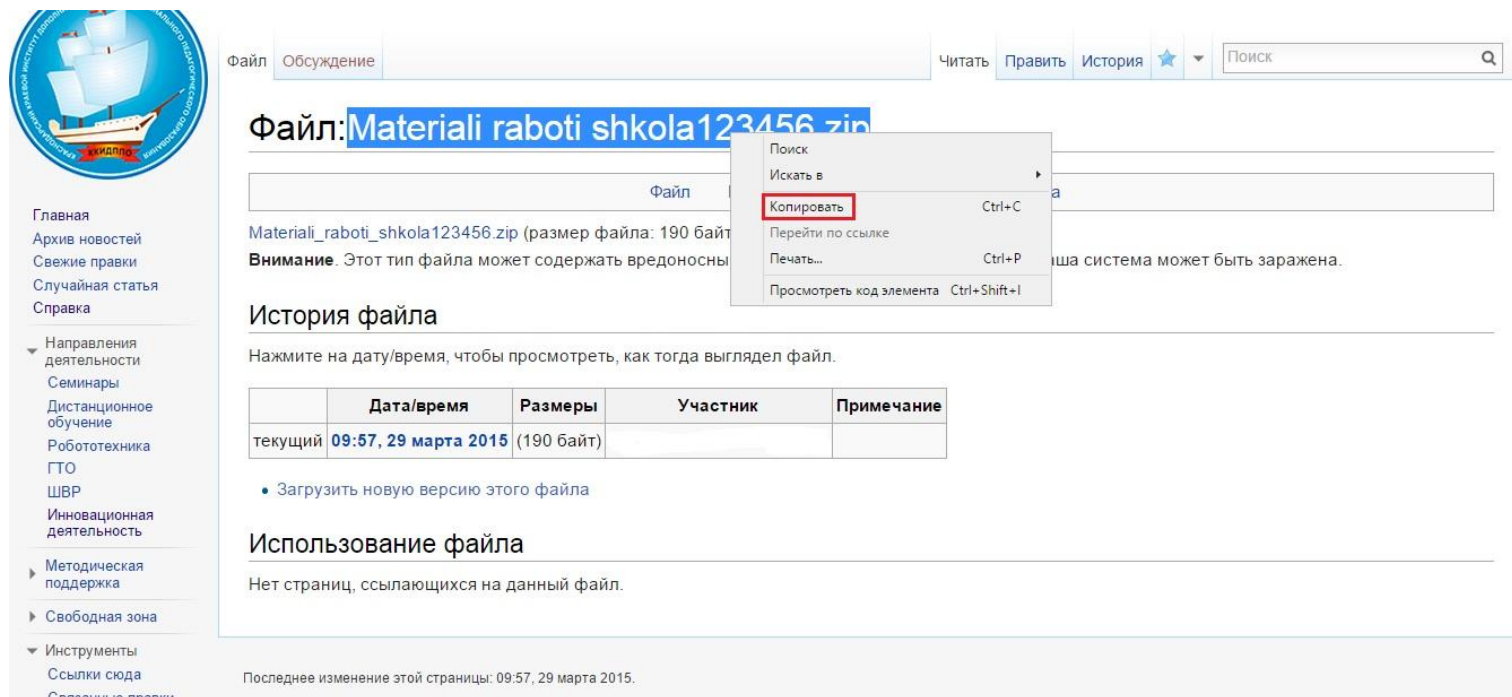
Лицензирование:

Параметры загрузки

☒ Следить за этим файлом  
☐ Игнорировать предупреждения

Рисунок 14

17. Дождитесь, пока файл загрузится. После того, как он загрузился, в открывшемся окне вы увидите информацию об этом файле. Для нас важным является название файла. Выделите это название (в данном случае это будет: **Materiali raboti shkola123456.zip**) и скопируйте его целиком (вместе с «.zip») (см.рис.15).



Файл Обсуждение Читать Править История Поиск

Файл: **Materiali raboti shkola123456.zip**

Materiali\_raboti\_shkola123456.zip (размер файла: 190 байт)

**Внимание.** Этот тип файла может содержать вредоносны...

История файла

Нажмите на дату/время, чтобы просмотреть, как тогда выглядел файл.

	Дата/время	Размеры	Участник	Примечание
текущий	09:57, 29 марта 2015	(190 байт)		

- Загрузить новую версию этого файла

Использование файла

Нет страниц, ссылающихся на данный файл.

Последнее изменение этой страницы: 09:57, 29 марта 2015.

Рисунок 15

18. Далее, нажмите в левом углу кнопку «Главная» и повторите пункты 7 – 10.

19. В открывшемся окне найдите последнюю строку:

#[[Media: | "Материалы работы инновационной площадки в 2015"]]

20. Теперь название, которое вы скопировали, необходимо вставить между двоеточием ':' и вертикальной чертой '|' как это показано на рисунках 16, 17.

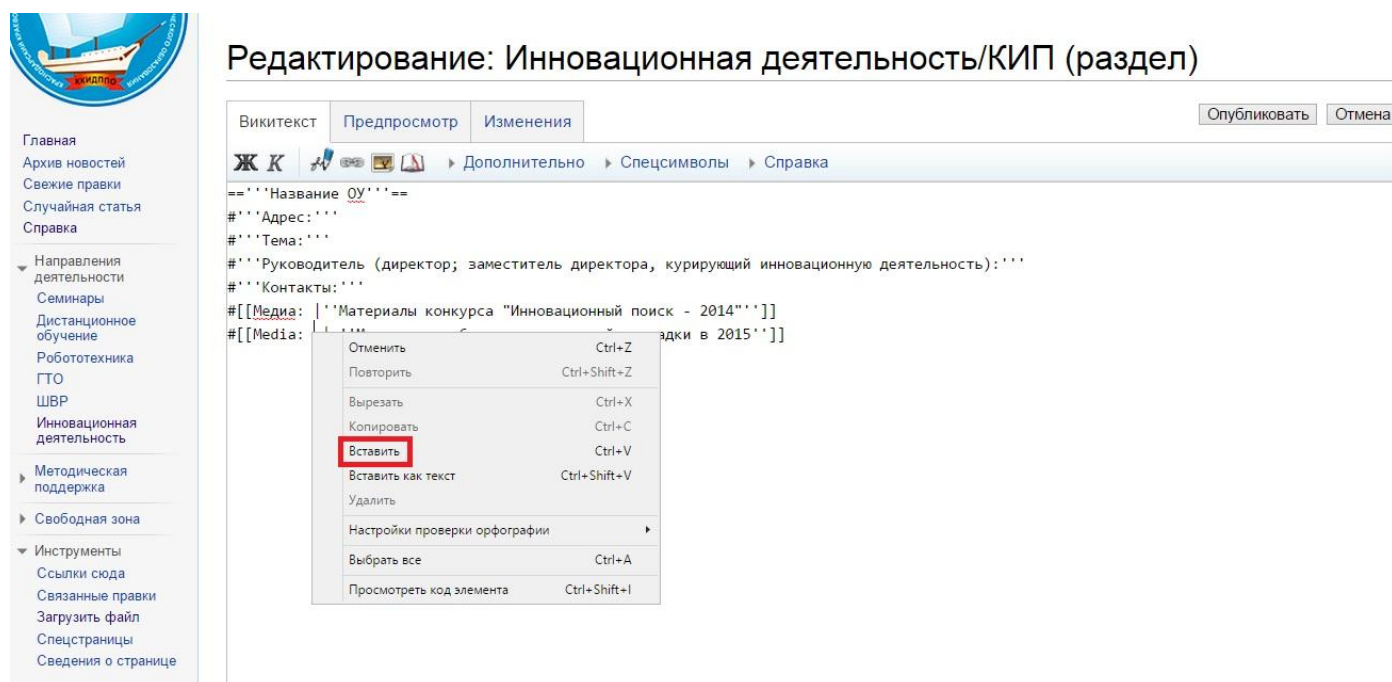
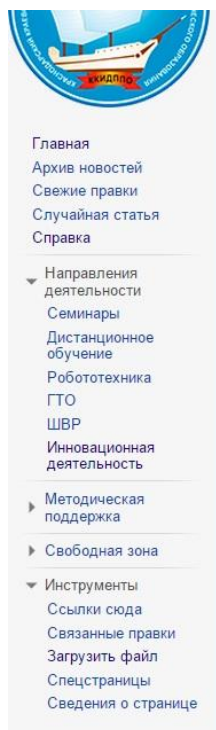



Рисунок 16





## Редактирование: Инновационная деятельность/КИП (раздел)

Викитекст   Предпросмотр   Изменения   Опубликовать   Отмена

Ж К  ► Дополнительно ► Спецсимволы ► Справка

```
===='Название ОУ'====
#''Адрес:''
#''Тема:''
#''Руководитель (директор; заместитель директора, курирующий инновационную деятельность):''
#''Контакты:''
#[[Media: |''Материалы конкурса "Инновационный поиск - 2014"'']]
#[[Media: Materiali raboti shkola123456.zip | ''Материалы работы инновационной площадки в 2015'']]
```

Рисунок 17

21. Теперь снова листаем страницу вниз до конца и нажимаем кнопку «Записать страницу».